







FICHE APPAREIL N°7 :

APPAREIL A HAUTE FREQUENCE



Utilité → Appareil électrique produisant un courant alternatif de haute fréquence transmis à la surface de la peau via des électrodes de formes différentes.

ELECTRODES	METHODES	CONDUCTEURS	PEAUX	UTILITE	SPECIFICITES
Electrode champignon 	1. <u>Effluation</u> 2. Etincelage direct	Mercure	1. Tous types 2. Grasse / Acnéique	- Pénétration des principes actifs - Vasodilatateur - Assainie - Apaise les tissus	Peau grasse : <u>Effluation</u> = assèche la peau Etincelage direct = aseptise
Electrode pointue ou punctiforme 	Etincelage direct		Grasse	Aseptise Cicatrise	Sur les boutons
Electrode peigne 	-		Cuir chevelu	Stimulante	Perte de cheveux, pellicules
Electrode gutturale ou Arc de cercle 	<u>Effluation</u>	Néon (Orange)	Cou Nuque	Apaisante Tonifiante Stimulante	Après le modelage ou Après l'ampoule
Electrode Rouleau 	<u>Effluation</u>		Sensible / Réactive Grasse	<u>Assainissante</u>	Dos
Electrode à saturation 	Etincelage indirect	Spirale métallique	Sénescente Atone	Régénération / Renouvellement cutanée Oxygénation cellulaire	Utiliser à <u>sec avant</u> le modelage : Pincements de Jacquet-Leroy ou Après l'application de l'ampoule : Pénétration des actifs

Utilisation

- Sélectionner et désinfecter l'électrode
- Fixer l'électrode sur la porte électrode
- Brancher et allumer l'appareil
- Vérifier le potentiomètre
- Tester l'intensité sur le poignet (esthéticienne/cliente)
- Suivre le mode d'application choisi (effluation/étincelage)
- Arrêt de l'appareil + débrancher
- Nettoyer les électrodes et rangements

Application

- **Effluation (Ttp/sensibles)** : Poser le doigt sur l'électrode amener celle-ci sur la peau de la cliente, retirer le doigt au contact de la peau, effleurer la peau lentement
- **Étincelage direct (Peaux séborrhéiques)** : Utiliser après extraction comédon pour aseptiser (folliculites), positionner l'électrode sur zone extraction comédons /boutons
- **Étincelage indirect (Peaux sénescents/ridées/atones) → Electrode pointue** : La cliente tient l'électrode dans ses mains et l'esthéticienne exerce sur la peau des pincements jacquet-Leroy/picotements (ampoules/crèmes)

Précaution d'emploi

- Cliente : pas de grossesse, nerveuse, cardiaque, aucuns matériaux métalliques/bijoux - Pas d'eau ou peau humide
- Appareil : Vérifier fil, électrode désinfectée et propre, et protégée