

CAP blanc EP1 – Techniques esthétiques du visage, des mains et des pieds

Barème sur 70 points.

Temps : 3 h 00

Lisez bien les consignes.

Vous pouvez surligner les mots-clés et reformuler la question. Vous éviterez ainsi les hors sujets.

Soignez la présentation des copies.

Évitez les fautes d'orthographe.

Un devoir soigné, aéré, agréable à lire témoigne de votre sérieux.

La **qualité des photos et vidéos** doit être suffisante pour permettre une correction du détail des techniques esthétiques.

PARTIE THÉORIQUE

EXERCICE 1 (12 POINTS)

Votre cliente désire utiliser un fond de teint.

1. Citez trois conditionnements de fond de teint. (3 points)
2. Énoncez les différents types de fonds de teint. (2 points)
3. Pour chacun des composants du fond de teint ci-dessous, indiquez l'action recherchée (une réponse attendue par composant). (7 points)
 - Excipient (mélange de corps et de corps aqueux).
 - Mélange de pigments colorés.
 - Talc.
 - Kaolin.
 - Oxyde de titane.
 - Conservateurs.
 - Parfums.

EXERCICE 2 : LE SYSTÈME TÉGUMENTAIRE (14,5 POINTS)

1. Citez deux glandes annexes de la peau, leur sécrétion et son principal composant. (3 points)

2. Ces annexes sont vascularisées. Annotez le schéma suivant. (4 points)

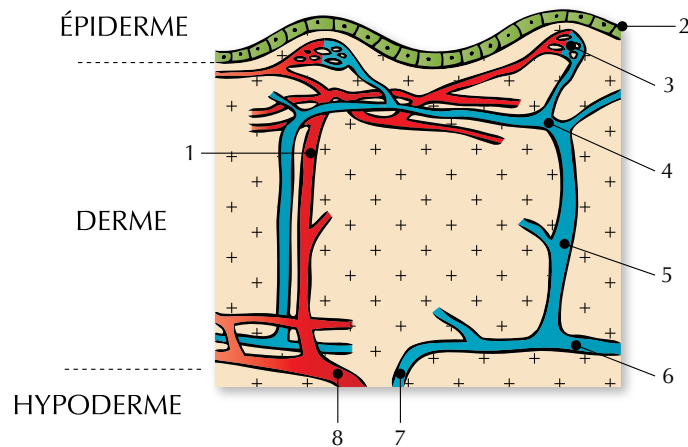


Fig.1 Circulation sanguine cutanée © Mélissa Riffard

3. Annotez le schéma ci-dessous. (7,5 points)

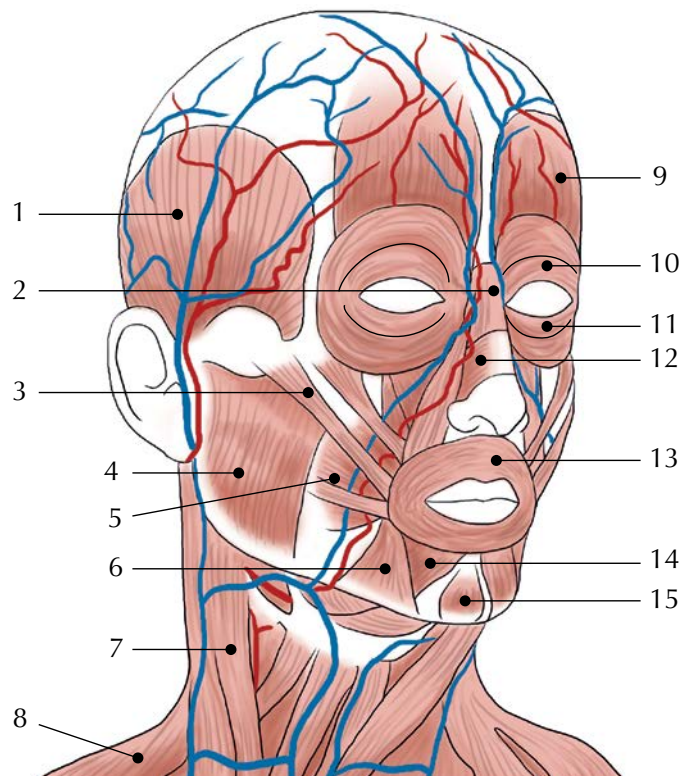


Fig.2 Myologie et vascularisation de la tête © Mélissa Riffard

EXERCICE 3 : TECHNOLOGIE (9,5 POINTS)

Vous proposez à votre cliente un soin du visage relaxant, incluant l'appareil présenté ci-dessous.

1. Nommez cet appareil et identifiez ses différents organes. (4,5 points)

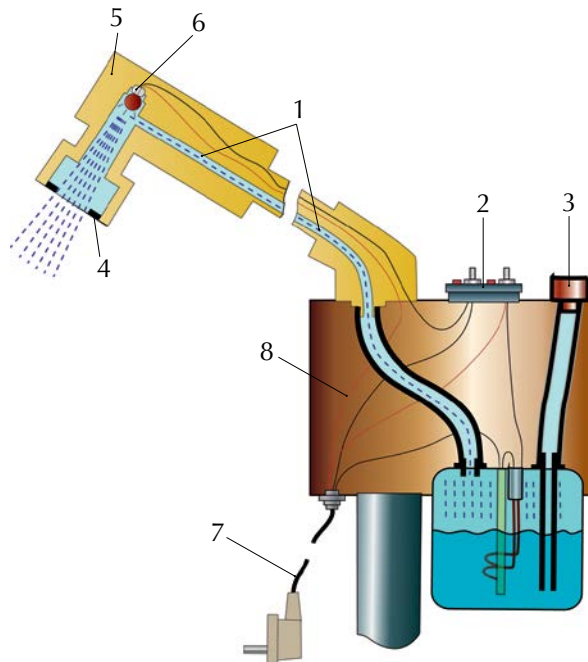


Fig.3

2. Énoncez la fonction globale de cet appareil. (3 points)

3. Citez quatre règles de sécurité à respecter avant, pendant ou après l'utilisation de cet appareil. (2 points)

PARTIE PRATIQUE

EXERCICE 1 (34 POINTS)

Votre client présente une peau sensible. Elle souhaite un soin du visage qui traitera en priorité ses rougeurs.

1. Recopiez le tableau en sélectionnant uniquement les produits, les techniques de modelage et les appareils nécessaires à la réalisation du soin du visage pour le sujet imposé. (6 points)

Tableau n°1 Déroulement d'un soin du visage pour traiter les rougeurs (énoncé)

DÉROULEMENT	PRODUITS	TECHNIQUES DE MODELAGES	APPAREILS
Démaquillage (choisir 2 produits)	Lait démaquillant doux Gel nettoyant désincrustant Lotion hydratante Lotion astringente Lotion calmante		
Gommage	Gommage mécanique à gommages Gommage enzymatique		
Appareil (en choisir 2)	Lotion Gel ionisable hydratant		Pulvérisateur Lucas Championnière Vaporisateur avec ozone Appareil à ionophorèse Appareil à haute fréquence : – électrode rouleau ; – électrode saturatrice ; – électrode champignon à vide partiel.
Modelage (choisir 3 techniques)	Crème hydratante Crème régénérante Crème apaisante	Manœuvres d'effleurage Manœuvres antirides Manœuvres tonifiantes Manœuvres drainantes esthétiques Vibrations Manœuvres pour l'expression du sébum	

2. Votre cliente désire un maquillage flash. Elle porte une tenue de ville blanche et bleue. Réalisez le maquillage sur un modèle féminin et joignez ci-dessous deux photos de votre maquillage proche du visage ; une les yeux ouverts et l'autre les yeux fermés. (13 points)

3. Sur un modèle maquillé, prendre en vidéo votre réalisation du démaquillage complet et du gommage. Après avoir déposé votre vidéo sur un site hébergeur comme Vimeo ou Youtube, donnez ci-dessous l'adresse URL et le mot de passe pour que nous puissions visualiser votre travail. (15 points)