





## INSTRUMENTS UTILISES EN MAQUILLAGE

| Dénomination                                                                                                 | Définition                                                                                                                                                               | Description                                                                                                                                      | Utilisation                                                                                                                                   | Prix                             |
|--------------------------------------------------------------------------------------------------------------|--------------------------------------------------------------------------------------------------------------------------------------------------------------------------|--------------------------------------------------------------------------------------------------------------------------------------------------|-----------------------------------------------------------------------------------------------------------------------------------------------|----------------------------------|
|  <p>Bâtonnets ou sticks</p> | <p>Petit bâtonnet qui sert à :</p> <ul style="list-style-type: none"> <li>- corriger les imperfections lors du maquillage</li> <li>- application de faux cils</li> </ul> | <p>Petit bâtonnet, fin et lisse en bois dur (buis, oranger, citronnier)<br/>Présente 2 extrémités (carrée et pointue)<br/>Longueur 12 à 14cm</p> | <p>Désinfecter avant utilisation<br/>Nettoyer et désinfecter après</p> <p>S'utilise avec du coton ou non selon l'utilisation</p>              | <p>3€ le sachet de 10 pièces</p> |
|  <p>Spatules</p>            | <p>Instrument destiné à prélever les produits</p>                                                                                                                        | <p>En plastique en forme de cuillère, de couteau ou effilée</p>                                                                                  | <p>Désinfecter avant utilisation<br/>Nettoyer et désinfecter après<br/>Prélèvement des produits (fond de teint, rouge à lèvres..)</p>         | <p>0,60 à 2€</p>                 |
|  <p>Couppelles, godets</p> | <p>Destinés à recevoir les produits</p>                                                                                                                                  | <p>En verre, pyrex, porcelaine, plastique</p>                                                                                                    | <p>Désinfecter avant utilisation<br/>Nettoyer et désinfecter après<br/>Recevoir les produits tels que fond de teint, poudre, aquarelles..</p> | <p>0,50 à 11€</p>                |
|  <p>Pince à épiler</p>    | <p>Pince qui sert à :</p> <ul style="list-style-type: none"> <li>- arracher les poils</li> <li>- poser des faux cils</li> <li>- poser des strass</li> </ul>              | <p>En acier inoxydable.<br/>Mors de différentes formes : biais, droits, crabe<br/>Chromée, dorée ou peinte de diverses couleurs</p>              | <p>Désinfecter avant utilisation<br/>Nettoyer, désinfecter après puis la ranger dans son étui</p>                                             | <p>2,50 à 25€</p>                |