






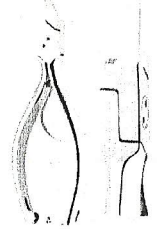




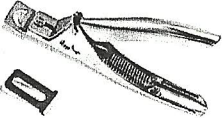
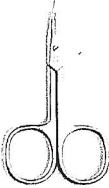




INSTRUMENTS UTILISES EN MANUCURIE / BEAUTE DES PIEDS

Dénomination	Définition	Description	Utilisation	Prix
Bâtonnets ou sticks 	Petit bâtonnet qui sert à : - parfaire le démaquillage - repousser les cuticules - corriger les imperfections lors du maquillage - décoller les petites envies - nettoyer sous les ongles	Petit bâtonnet, fin et lisse en bois dur (buis, oranger, citronnier). Présente 2 extrémités (carrée et pointue). Longueur 12 à 14cm.	- démaquillage - repoussage des cuticules - nettoyage du bord libre à l'eau oxygénée	3€ le sachet de 10 pièces
Spatules 	Instrument destiné à prélever les produits	En plastique en forme de cuillère, de couteau ou effilée.	Prélèvement des produits.	0,60 à 2€
Couppelles, godets 	Destinés à recevoir les produits.	En verre, pyrex, porcelaine, plastique.	Recevoir les produits tels que dissolvant, gommages, crèmes.. Les godets sont utilisés pour la prothésie ongulaire (résines)	0,50 à 11€
Bols, bassine 	La bassine est utilisée pour le trempage des pieds. Les bols, saladiers sont utilisés pour le rinçage des éponges. Le bol à manucurie sert pour le trempage des ongles.	En verre, en plastique rigide.	- trempage des pieds - rinçage éponges - trempage des ongles	3 à 10€

<p>Pinceaux</p> 	<p>Instrument utilisés pour appliquer les produits de soins (gommages, masques, paraffine..), ou pour la prothèse ongulaire.</p>	<p>3 parties : le manche, la virole (maintient les poils) et les poils. Le manche est en bois, la virole en métal, les poils sont en martre, porc, ou en matière synthétique (nylon).</p>	<ul style="list-style-type: none"> - Application des produits - Façonnage de la résine - Application du gel 	<p>3 à 8€</p>
<p>Éponges</p> 	<p>Matière capable de s'imbiber de liquides et de les rejeter à la pression.</p>	<p>Naturelles (mer), végétale (fibres de plantes) ou synthétique (mousse, latex)</p>	<ul style="list-style-type: none"> - Retrait et rinçage des produits. 	<p>0,20 à 6€</p>
<p>Pince à envies</p> 	<p>Instrument servant à couper les envies (excroissances de couches cornée des replis unguéaux)</p>	<p>En acier inoxydable.</p>	<p>Veiller à désinfecter la pince avant et après chaque utilisation. A manipuler avec délicatesse.</p>	<p>11 à 20€</p>
<p>Pince à ongles</p> 	<p>Instrument servant à couper le bord libre des ongles ainsi que les faux ongles</p>	<p>En acier inoxydable.</p>	<p>Veiller à désinfecter la pince avant et après chaque utilisation. A manipuler avec délicatesse. L'ongle se coupe en 3 étapes.</p>	<p>18 à 30€</p>

<p>Pierres ponces Râpes</p> 	<p>Fonction de diminuer les callosités, les rugosités, sur les orteils, talons, plantes.</p>	<p>Naturelles (roche volcanique), synthétiques (grain de verre cellulaire), émeri. Support plastique. De forme carrée, rectangulaire, ronde..</p>	<p>Veiller à désinfecter avant et après chaque utilisation. Laver la pierre ou la toile avec un produit adapté. Utilisée en mouvements circulaires sur une peau ramollie.</p>	<p>2 à 30€</p>
<p>Repoussoirs, gouges, pieds de biche</p> 	<p>Sert à repousser les cuticules afin de les décoller.</p>	<p>Acier inoxydable, caoutchouc, plastique . Constitués d'un manche et d'une extrémité.</p>	<p>Veiller à désinfecter avant et après chaque utilisation. Utilisés en mouvements circulaires.</p>	<p>2 à 7€</p>
<p>Brosse à ongles</p> 	<p>Les brosses ont pour fonction de : - éliminer les cellules desquamantes - éliminer les impuretés - nettoyer les ongles - éliminer les traces de produits.</p>	<p>2 parties : manches (en bois, plastique ou plexiglas) et poils (soie ou nylon).</p>	<p>Veiller à désinfecter avant et après chaque utilisation. Nettoyage par trempage. Brosser doucement sur et sous l'ongle avec délicatesse.</p>	<p>2,50 €</p>
<p>Ecarte-orteils</p> 	<p>Évite le chevauchement des orteils lors de la pose vernis.</p>	<p>Mousse synthétique.</p>	<p>Veiller à désinfecter avant et après chaque utilisation. Nettoyage par trempage.</p>	<p>1,50 à 2,50€</p>

<p>Pince guillotine</p> 	<p>Instrument servant à couper les ongles artificiels en résine ou acrylique.</p>	<p>En acier inoxydable.</p>	<p>Veiller à désinfecter la pince avant et après chaque utilisation. A manipuler avec délicatesse. Attention à ne pas rapprocher la pince de la pulpe des doigts pour ne pas blesser</p>	<p>18,00 €</p>
<p>Ciseaux</p> 	<p>Instrument formé de 2 lames en acier, placées en X, de manière à se mouvoir autour d'un axe et qu'on approche pour couper l'objet placé entre elles.</p>	<p>En acier inoxydable.</p>	<p>Veiller à désinfecter les ciseaux avant et après chaque utilisation. A manipuler avec délicatesse. Utilisés pour couper les pansements, cotons..</p>	<p>6,00 €</p>
<p>Limes</p> 	<p>Les limes à ongles ont pour but de : - égaliser le bord libre de l'ongle - donner une forme idéale aux ongles - faire l'ébarbage des ongles</p>	<p>En métal, émeri, verre dépoli, complété par carton ou mousse. De forme rectangulaire, arrondie, banane..</p>	<p>Effectuer des mouvements longs et souples toujours dans le même sens.</p>	<p>0,20€ à 5€</p>
<p>Polissoirs</p> 	<p>Fonction de polir les ongles. Unifie, lisse et fait briller l'ongle.</p>	<p>Caoutchouc, émeri, peau de chamois, support plastique, carton. De forme rectangulaire, arrondi, bloc à plusieurs faces.</p>	<p>Le polissage s'effectue à sec en mouvements de va-et-vient souples et doux pour ne pas provoquer d'échauffements. Éviter de toucher la peau.</p>	<p>2 à 6€</p>